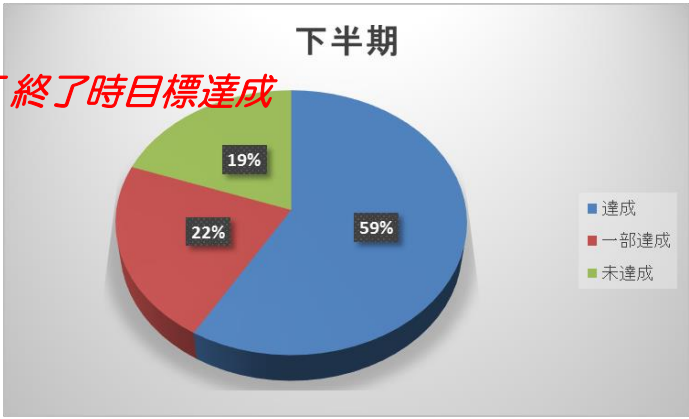
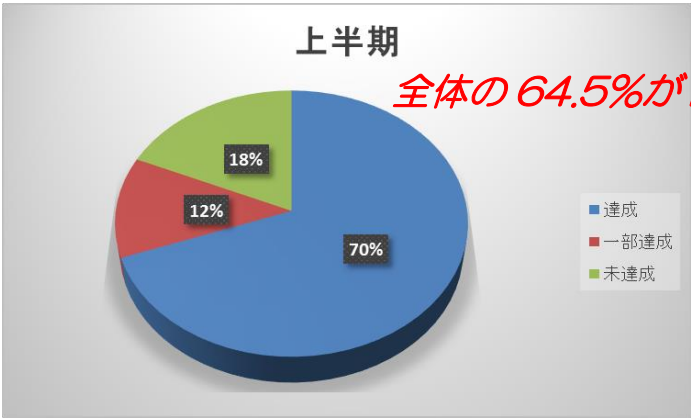


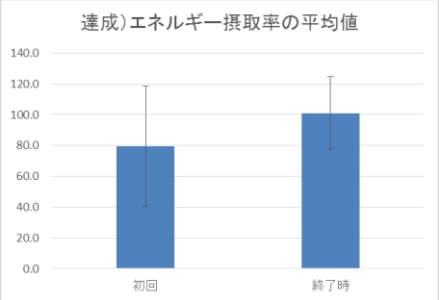
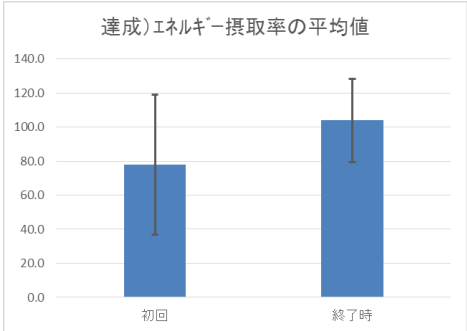
2016年度 NST アウトカム評価 (目標達成度別)



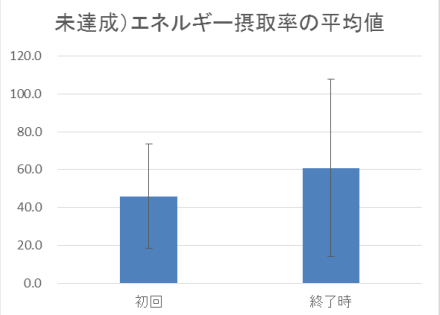
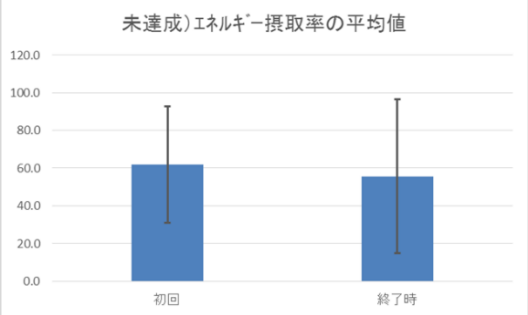
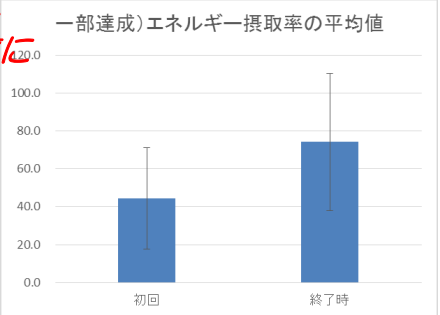
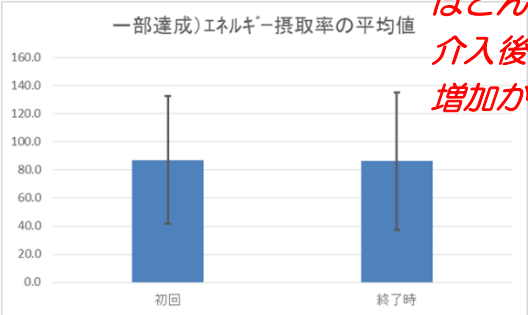
全体の64.5%がNST終了時目標達成

目標達成度別のエネルギー摂取率の変化

※ エネルギー摂取率 (%)
= 摂取栄養量 / 必要栄養量



ほとんどのNST介入群で、介入後のエネルギー摂取率に増加が認められた



調査期間: 2016年4月~2017年3月
NST対象患者: 上半期49名 下半期41名

<NST ラウンドの流れ>

1. 低栄養リスクのある患者をスクリーニング ⇒ CMホルダー (NST) に登録
2. 毎週水曜 15:30 3階図書室にてカンファレンス ⇒ 初回に目標設定後、病棟ラウンド ⇒ 主治医に栄養提案
3. 目標達成後、翌週を最終ラウンドとして評価