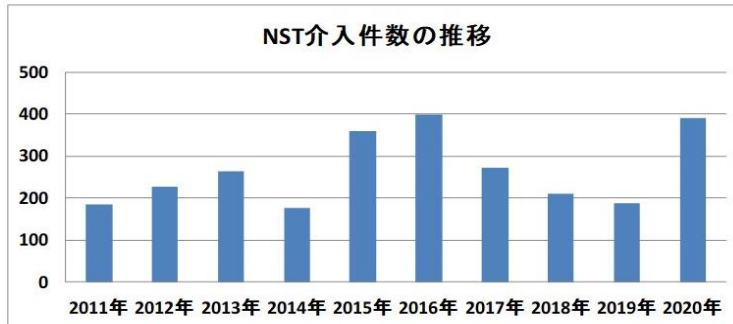


## 2020年度 NSTアウトカム

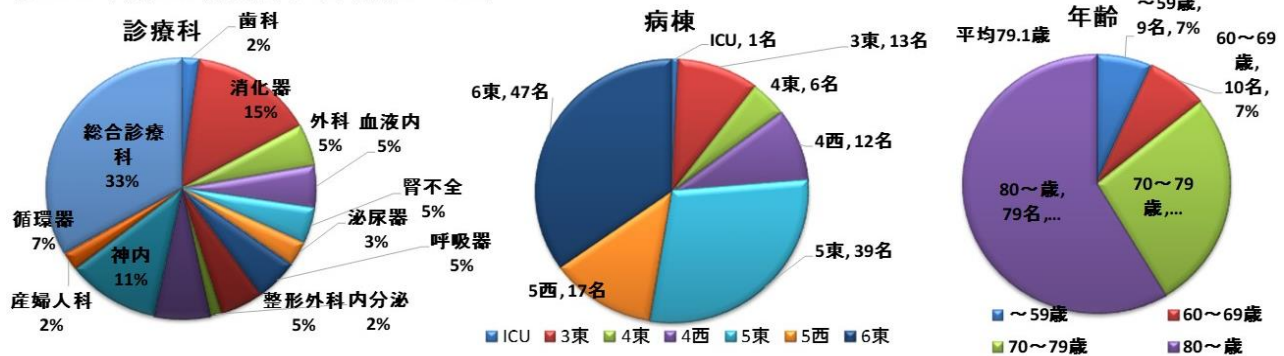
まとめ：2020年度のNST介入件数は過去10年間の推移と比較しても391件と多かった。介入前後の充足率ではエネルギー、たんぱく質ともに初回で必要量は60%未満が最も多く、終了時では100~119%が最も多い結果となった。引き続き早期介入及び栄養ルート、栄養量増量の提案など低栄養患者の栄養状態改善に向けたチーム活動を継続する。

◎過去10年間のNST介入件数の推移

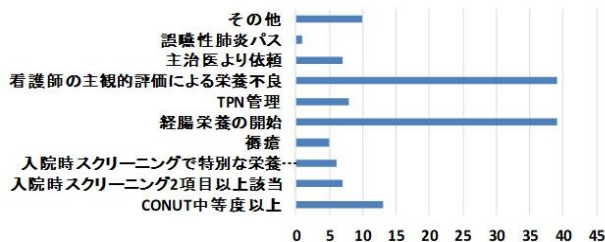
	2011年	2012年	2013年	2014年	2015年	2016年	2017年	2018年	2019年	2020年
合計	185	228	265	176	360	399	273	211	188	391



◎2020年度NST介入終了の内訳(n=135)

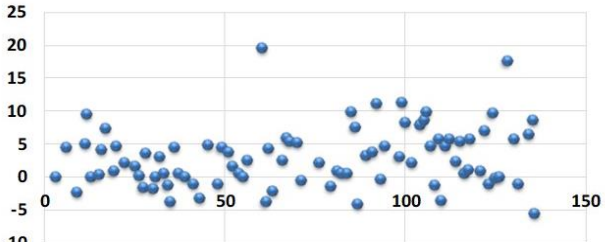


介入理由



n=84

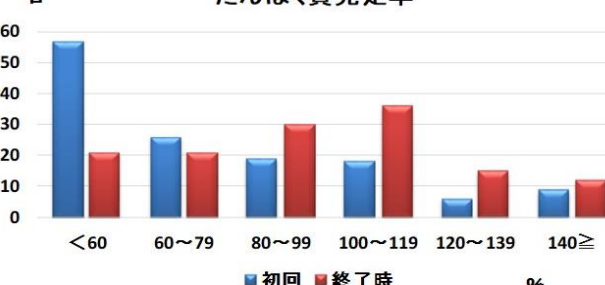
プレALB変化



エネルギー充足率



たんぱく質充足率



NST委員会からのお願い

栄養が足りない、気になる、

そんな時は、気軽にNSTリンクナースや管理栄養士までお声掛けください！

体重計則



お願いします

栄養補助食品の摂取量の記載