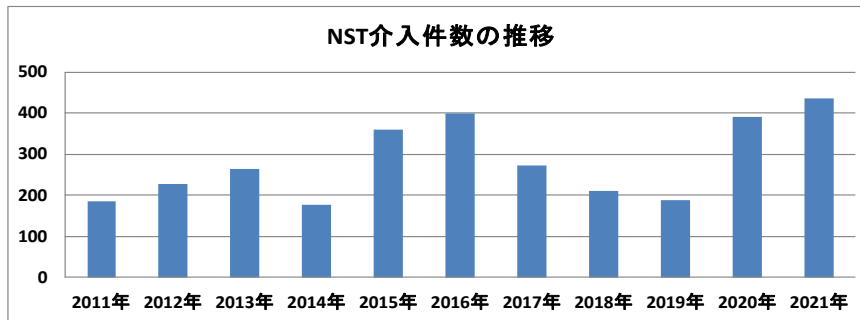


2021年度 NSTアウトカム

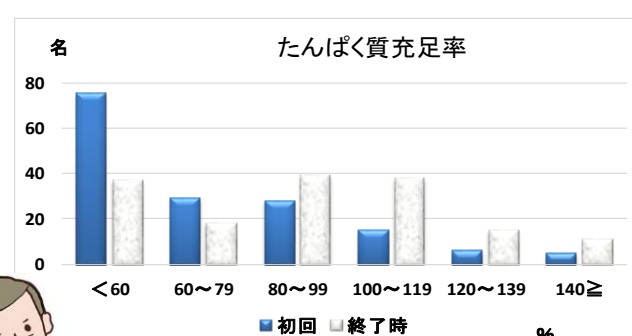
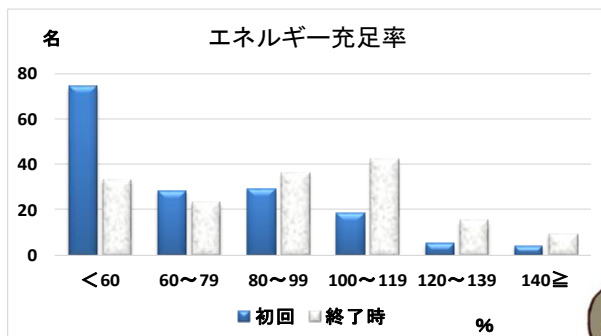
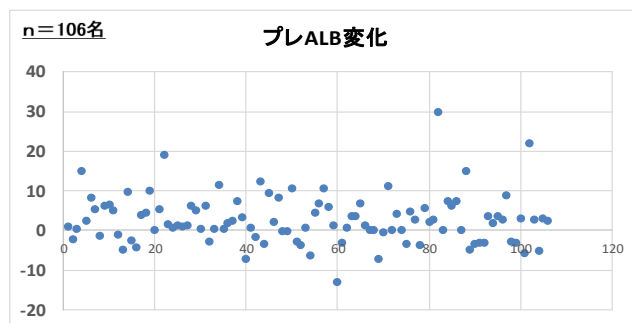
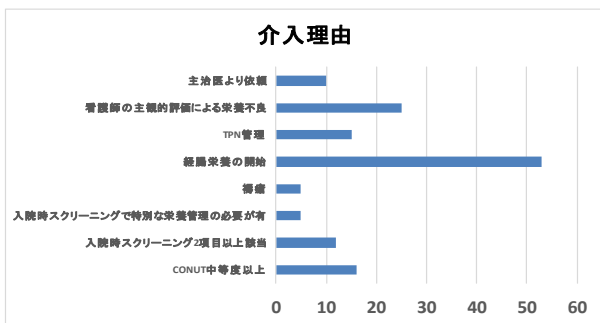
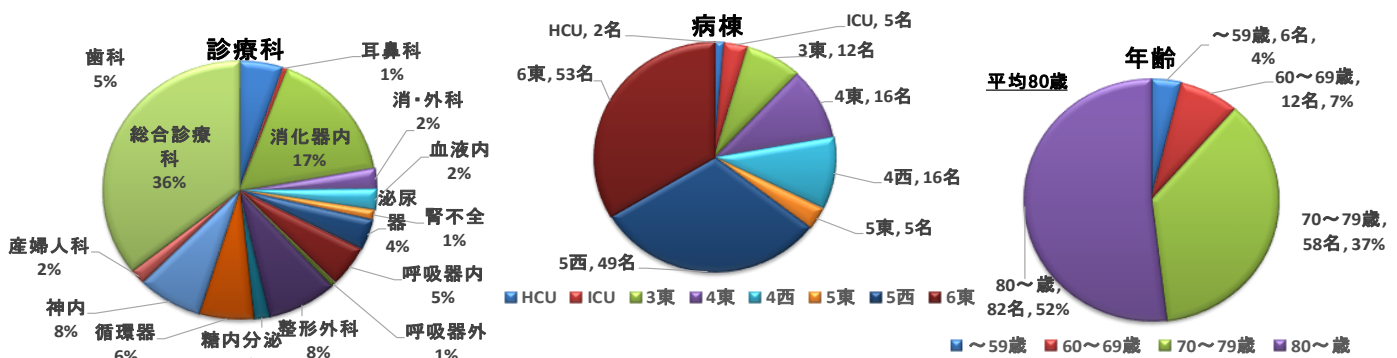
まとめ：2021年度のNST介入件数は過去10年間の推移と比較しても435件と最も多かった。介入前後の充足率ではエネルギー、たんぱく質ともに初回で必要量は60%未満が最も多く、終了時でエネルギーは100~119%、たんぱく質は80~90%充足が最も多い結果となった。引き続き早期介入及び栄養ルート、栄養量増量の提案など低栄養患者の栄養状態改善に向けたチーム活動を継続する。

◎過去10年間のNST介入件数の推移

	2011年	2012年	2013年	2014年	2015年	2016年	2017年	2018年	2019年	2020年	2021年
合計	185	228	265	176	360	399	273	211	188	391	435



◎2021年度NST介入終了の内訳(n=158)



NST委員会からのお願いです!

- ◎定期的な体重計測(1週間に1回程度)
- ◎「栄養補助食品」の摂取量の記載(温度板に欄あり)
- ◎栄養摂取や食思低下、栄養ルート選定などお困り事例はお気軽にリンクNSや病棟担当栄養士へ

